

# SCB Medborgarundersökning 2024

Tranås

# Metod

Data insamlad i SCB:s medborgarundersökning mellan augusti – november 2024

Slumpmässigt urval bland personer 18 år eller äldre folkbokförda i kommun Tranås.

Antal inbjudna var 1193 personer och antal svarande var 382 personer

Svarsfrekvensen uppgår till 32.0 procent



# Nöjd medborgarindex

Nöjd  
Medborgarindex  
2024

81

Tranås kommun

77

10 - 25 tusen invånare

79

Sverige

## Tranås kommun resultat över tid



2021

2022

2023

2024

Nöjd medborgarindex visar ett genomsnitt på andelen som svarat höga betyg (4+5) på följande tre frågor:

- Vad tycker du om din kommun som en plats att bo och leva på?
- Hur tycker du att din kommun sköter sina olika verksamheter?
- Kan du rekommendera andra som inte bor här i kommunen att flytta hit?


# Trend – övergripande frågor

Index 2024


**81**

2023: 80

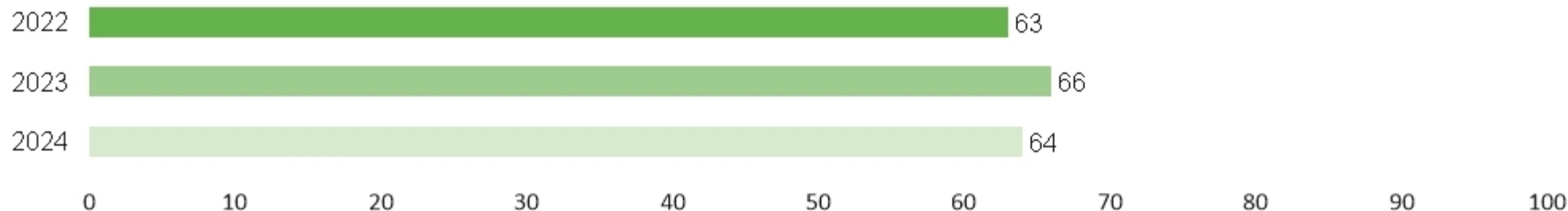
**Vad tycker du om din kommun som en plats att bo och leva på?**



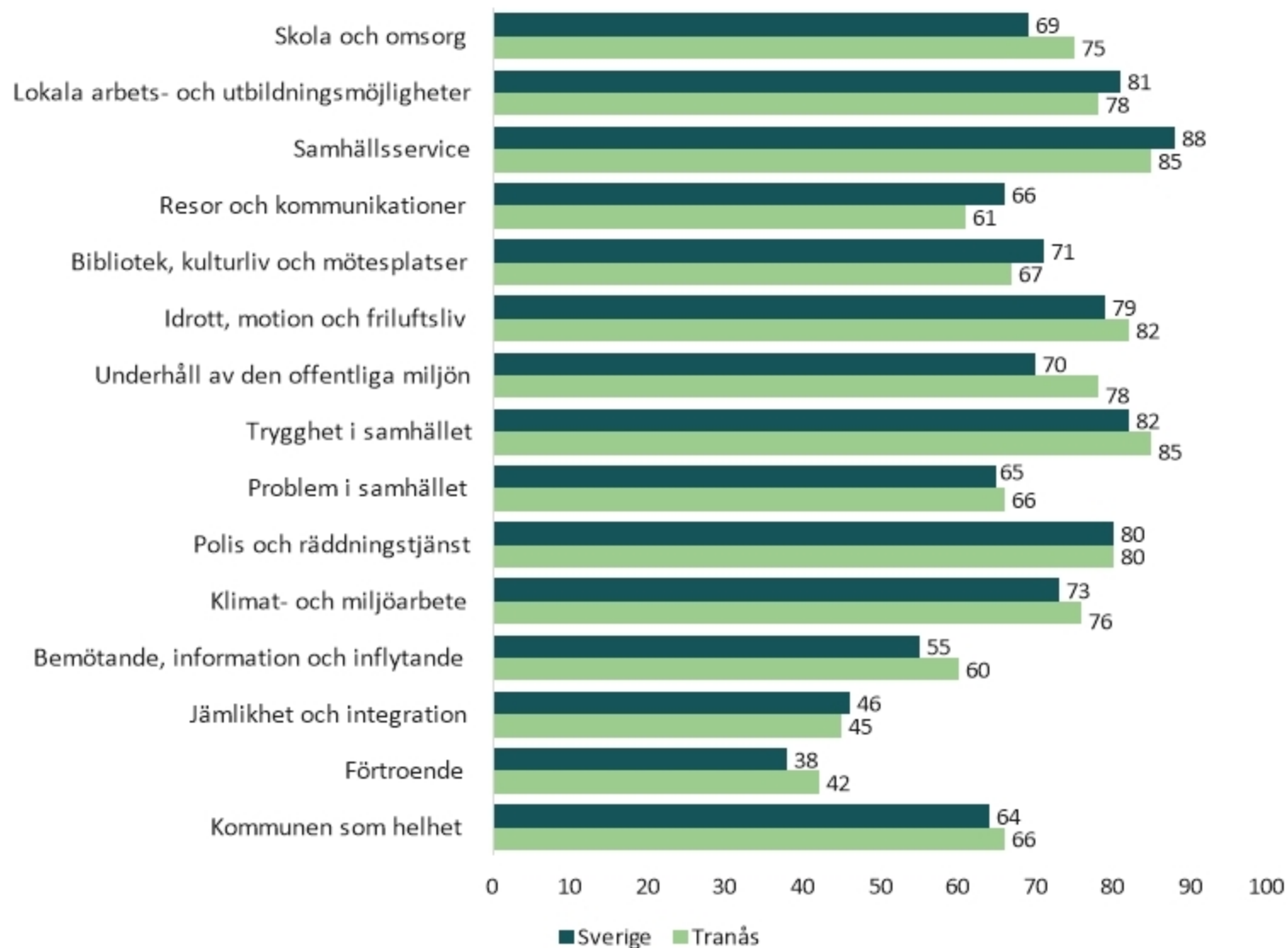
**Hur tycker du att din kommun sköter sina olika verksamheter?**



**Kan du rekommendera andra som inte bor här i kommunen att flytta hit?**



# Område resultat



Resultat för de olika områdena i undersökningen. För varje område har ett index skapats som ger ett sammanfattande omdöme för området.

## Utmärker sig positivt:

- + Skola
- + Idrott
- + Offentliga miljön
- + Trygghet
- + Klimat
- + Bemötande
- + Förtroende

## Att utveckla:

- Kommunikationer
- Bibliotek, kultur osv

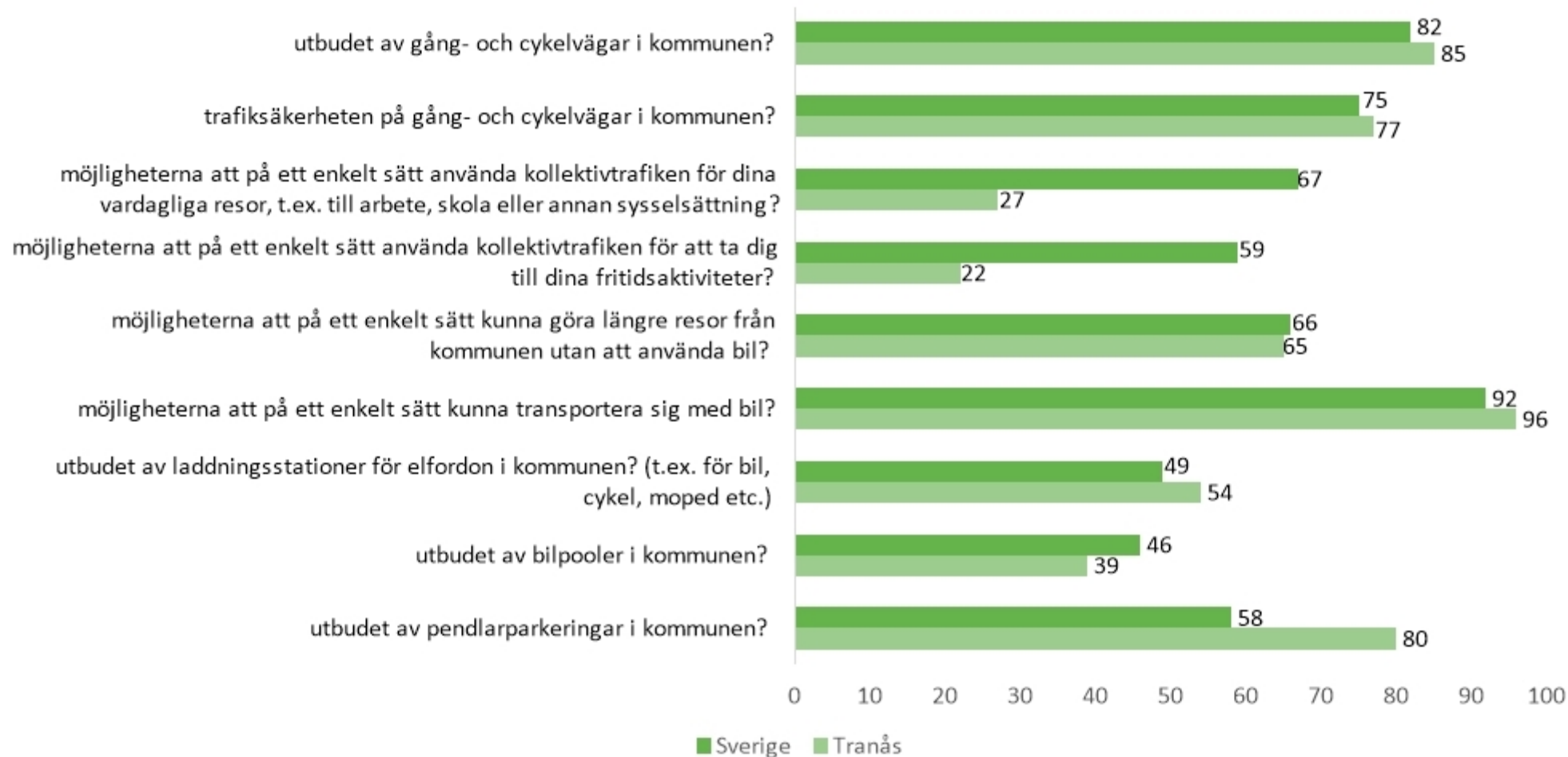
# Resor och kommunikationer

Index Tranås

**60.6**

(index  
Sverige: 66)

Vad tycker du om...





# Underhåll av den offentliga miljön

Index Tranås

**77.6**

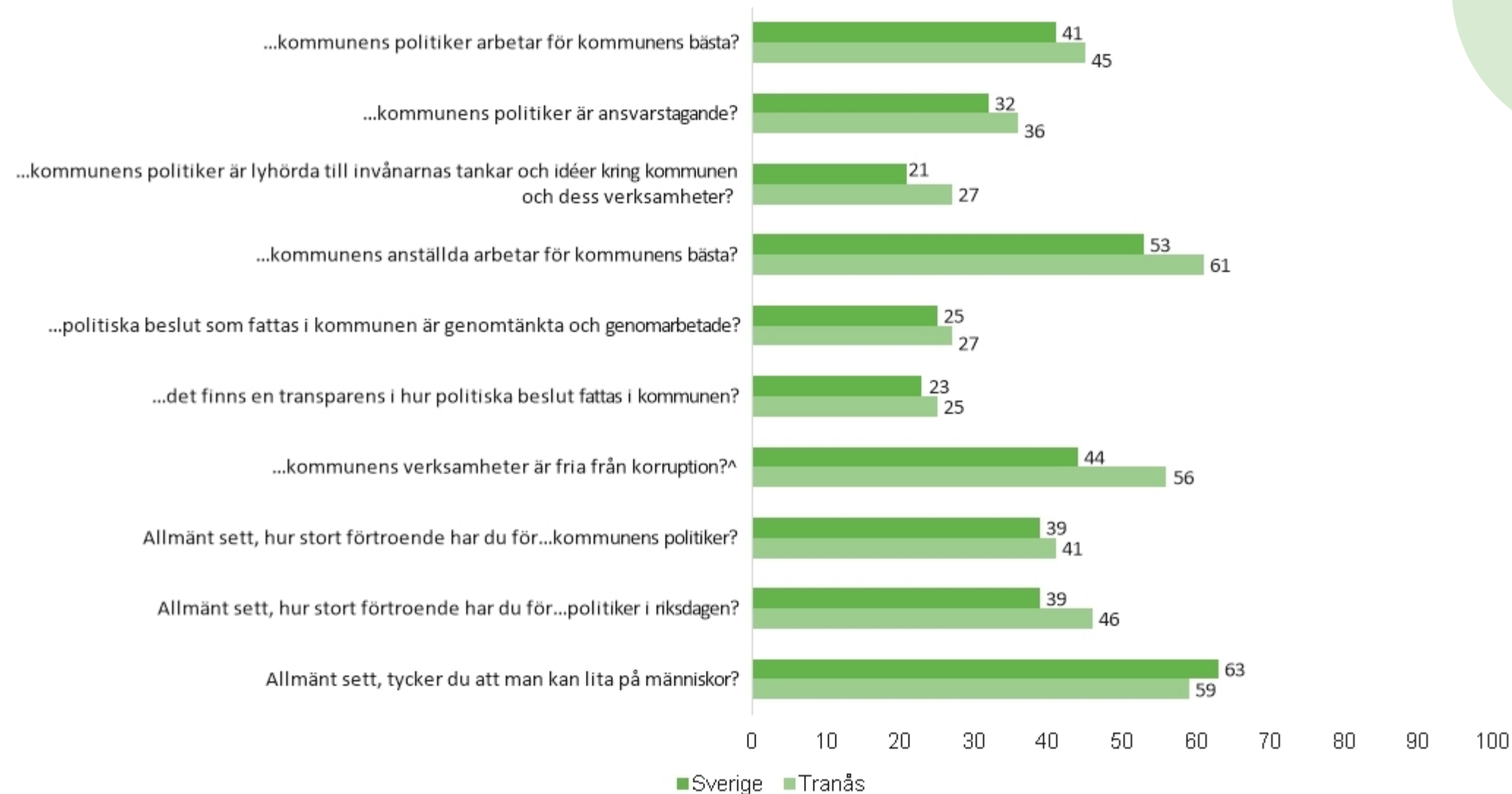
(index  
Sverige: 70)

Hur tycker du följande saker fungerar i din kommun?



# Förtroende

Upplever du att...



Index Tranås

**42.4**

(index  
Sverige: 38)

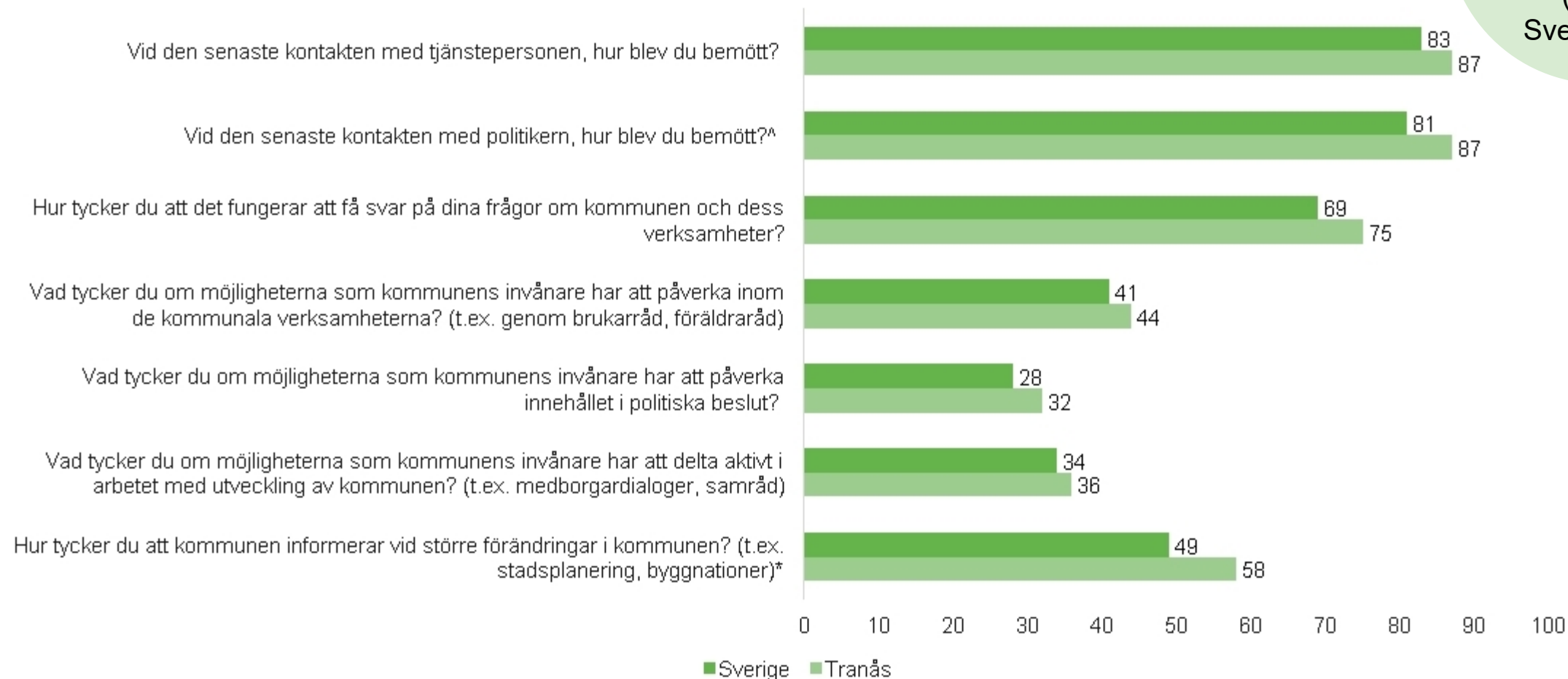


# Bemötande, information och inflytande

Index Tranås

**60.0**

(index  
Sverige: 55)



# Positiva och negativa trender

## Områden med goda resultat

- Räddningstjänsten fungerar i kommunen?
- Möjligheterna att på ett enkelt sätt kunna transportera sig med bil?
- Hur trygg känner du dig utomhus i området där du bor när det är ljust ute?

## Områden förbättringsmöjligheter

- Invånarna i din kommun har möjlighet till insyn och inflytande över kommunens beslut och verksamheter?
- Möjligheterna att på ett enkelt sätt använda kollektivtrafiken för att ta dig till dina fritidsaktiviteter?
- Det finns en transparens i hur politiska beslut fattas i kommunen?

## Områden med positiv trend

- Polisens närvaro i kommunen? (+21)\*
- Problem med personer som är påverkade av alkohol eller narkotika (+15)\*
- Åtgärder mot skadegörelse eller annan förstörelse som uppkommer, t.ex. klotter övergivna fordon (+11)

## Områden med negativ trend

- Kommunens arbete för att främja det lokala kulturlivet? (-13)
- Det lokala kultur- och nöjeslivet i kommunen? (-11)
- Möjligheten att ha ett arbete inom rimligt avstånd från där man bor? (-8)

$$15 + 25 = 40$$

**Tårttricket!**

**Frågor o funderingar?**

# Frågor?

Undersökning och analys av Enkätfabriken

[www.enkatfabriken.se](http://www.enkatfabriken.se)